
	<p>Direzione Risorse Servizio Stazione Unica Appaltante</p> <p><b>DICHIARAZIONE DI EQUIVALENZA DELLE TUTELE ECONOMICHE E NORMATIVE IN CASO DI APPLICAZIONE DI CCNL DIVERSO DA QUELLO INDICATO DALLA STAZIONE APPALTANTE</b></p>	
<b>ALLEGATO E</b>		<b>Pag. 1 di 4</b>

GARA	ID.4702
OGGETTO	SERVIZIO DI SMALTIMENTO DEI RSU E ASSIMILATI – FRAZIONE SECCA CODICE RIFIUTO EER 200301 PERIODO GENNAIO-DICEMBRE 2026

**Dichiarazione ai sensi dell'art. 4 dell'Allegato I.01 al D. Lgs. 36/2023**

Il sottoscritto/a \_\_\_\_\_ nato/a a \_\_\_\_\_ il  
 \_\_\_\_\_ in qualità di (carica sociale) \_\_\_\_\_ della società  
 \_\_\_\_\_ sede legale \_\_\_\_\_  
 sede operativa \_\_\_\_\_ n. telefono \_\_\_\_\_  
 \_\_\_\_\_ n. fax \_\_\_\_\_  
 Codice Fiscale \_\_\_\_\_ Partita IVA \_\_\_\_\_

in relazione a ciascuno dei seguenti parametri,

**DICHIARA**

**l'equivalenza delle tutele rispetto a:**

*(barrare ove vi è equivalenza)*

☐ - la Retribuzione globale annua (costituita da retribuzione tabellare annuale, indennità di contingenza, Elemento Distinto della Retribuzione – EDR, mensilità aggiuntive e ulteriori indennità previste)

Indica i seguenti articoli del CCNL applicato:

Per il profilo \_\_ la retribuzione globale annua è pari a:

Per il profilo \_\_ la retribuzione globale annua è pari a:

Per il profilo \_\_ la retribuzione globale annua è pari a:



Per il profilo \_\_ la retribuzione globale annua è pari a:

☐ - la disciplina concernente il lavoro supplementare

Indica i seguenti articoli del CCNL applicato:

☐ - clausole relative a lavoro a tempo parziale

Indica i seguenti articoli del CCNL applicato:

 <p>Member of CISQ Federation</p> <p><b>RINA</b></p> <p>CERTIFIED MANAGEMENT SYSTEM ISO 9001 ISO 37001</p>	<p>Direzione Risorse Servizio Stazione Unica Appaltante</p> <p><b>DICHIARAZIONE DI EQUIVALENZA DELLE TUTELE ECONOMICHE E NORMATIVE IN CASO DI APPLICAZIONE DI CCNL DIVERSO DA QUELLO INDICATO DALLA STAZIONE APPALTANTE</b></p>	 <p>Città Metropolitana di Genova</p>
<b>ALLEGATO E</b>		<b>Pag. 2 di 4</b>

☐- la disciplina del lavoro straordinario, con particolare riferimento ai suoi limiti massimi, con l'avvertenza che solo il CCNL leader può individuare ore annuali di straordinario superiori alle 250. Lo stesso non possono fare i CCNL sottoscritti da soggetti privi del requisito della maggiore rappresentatività

- la disciplina compensativa delle ex festività soppresse, che normalmente avviene attraverso il riconoscimento di permessi individuali;

Indica i seguenti articoli del CCNL applicato:

☐- la durata del periodo di prova

Indica i seguenti articoli del CCNL applicato:

☐- la durata del periodo di preavviso

Indica i seguenti articoli del CCNL applicato:

☐- durata del periodo di comporta in caso di malattia e infortunio



Indica i seguenti articoli del CCNL applicato:

☐- malattia e infortunio, con particolare riferimento al riconoscimento di un'eventuale integrazione delle relative indennità

Indica i seguenti articoli del CCNL applicato:

☐- maternità ed eventuale riconoscimento di un'integrazione della relativa indennità per astensione obbligatoria e facoltativa

Indica i seguenti articoli del CCNL applicato:

	<p>Direzione Risorse Servizio Stazione Unica Appaltante</p> <p><b>DICHIARAZIONE DI EQUIVALENZA DELLE TUTELE ECONOMICHE E NORMATIVE IN CASO DI APPLICAZIONE DI CCNL DIVERSO DA QUELLO INDICATO DALLA STAZIONE APPALTANTE</b></p>	
<b>ALLEGATO E</b>		<b>Pag. 3 di 4</b>

☐- monte ore di permessi retribuiti

Indica i seguenti articoli del CCNL applicato:

☐- disciplina relativa alla bilateralità

Indica i seguenti articoli del CCNL applicato:

☐- previdenza integrativa

Indica i seguenti articoli del CCNL applicato:

☐- sanità integrativa

Indica i seguenti articoli del CCNL applicato:



☐- obblighi di denuncia agli enti previdenziali, inclusa la Cassa edile, assicurativi e antinfortunistici, inclusa la formazione in materia di salute e sicurezza sul lavoro, anche con riferimento alla formazione di primo ingresso e all'aggiornamento periodico

Indica i seguenti articoli del CCNL applicato:

Il concorrente allega copia del CCNL applicato

Data \_\_\_\_\_

firma del dichiarante

<p>Member of CISQ Federation</p>  <p>CERTIFIED MANAGEMENT SYSTEM ISO 9001 ISO 37001</p>	<p>Direzione Risorse Servizio Stazione Unica Appaltante</p> <p><b>DICHIARAZIONE DI EQUIVALENZA DELLE TUTELE ECONOMICHE E NORMATIVE IN CASO DI APPLICAZIONE DI CCNL DIVERSO DA QUELLO INDICATO DALLA STAZIONE APPALTANTE</b></p>	 <p>Città Metropolitana di Genova</p>
<p><b>ALLEGATO E</b></p>		<p><b>Pag. 4 di 4</b></p>